











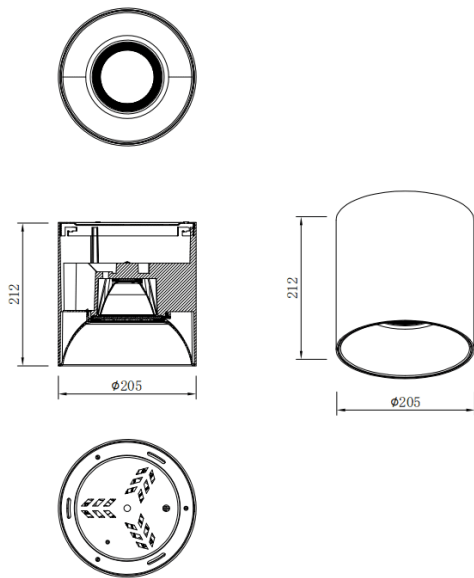
TUBULAR-S

Code article	86.SD01.6421.03				
Type de produit	Intérieurs				
Catégorie	Luminaires en saillie				
Famille	TUBULAR-S				
Pictograms	<div><div> 220 240 V</div><div> 850°</div><div> CRI 80</div><div></div><div> On Off</div><div> DALI</div><div> IP 20</div><div> 50000h L80B10</div></div>				

Dimensions

Product dimensions (mm) Ø205X212 mm

Dessin technique



Produit	
Puissance système (W)	60
Flux lumineux utile (lm)	4800
Efficacité lumineuse (lm/W)	80
Angle de faisceau	20
Durée de vie	50000h L80B10
IP	IP65
Équipement	ON-OFF
Température de couleur (K)	4000
Uniformité chromatique (SDCM)	SDCM3
CRI	80